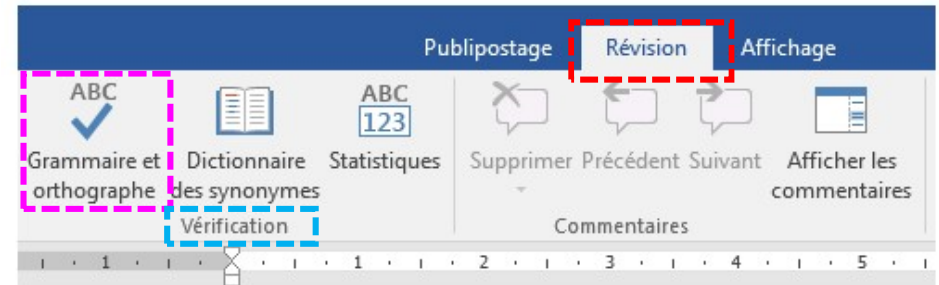




Onglet RÉVISION Corriger les fautes au texte

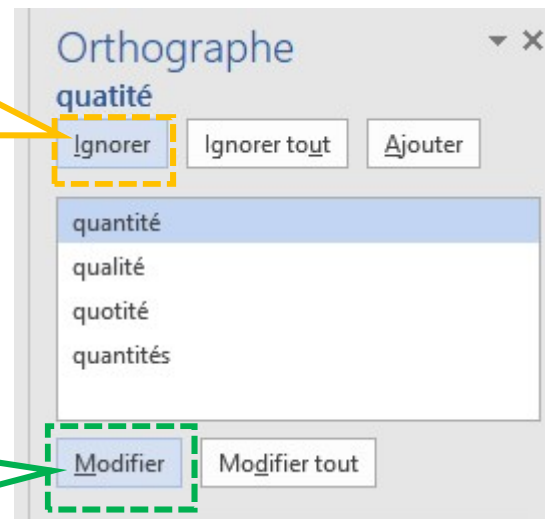
→ 1. Sélectionner tout le texte (**CTRL + A**)

- Touche **F7** {
- 2. Onglet : **RÉVISION**
 - 3. Section : **VÉRIFICATION**
 - 4. Bouton : **GRAMMAIRE et ORTHOGRAPHE**



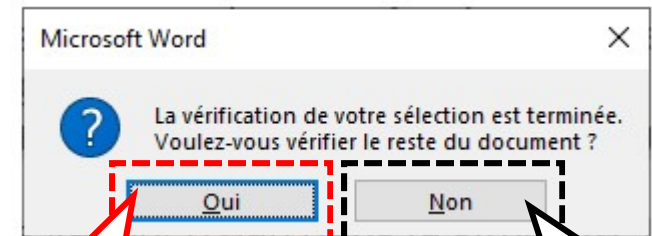
Clic sur **IGNORER**
Pour ignorer la proposition
d'orthographe. Le mot restera
écrit tel quel, sans ajustement

.....
Le correcteur passera
directement à la prochaine
proposition



Clic sur **MODIFIER**
Pour accepter la proposition
d'orthographe corrigée

.....
Le correcteur passera directement
à la prochaine proposition



Si je n'avais pas
sélectionné tout le
texte (avec CTRL + A),
mais plutôt un seul
paragraphe, par
exemple.

Et que finalement, je
veux faire vérifier
tout le texte...

Si je n'avais pas sélectionné
tout le texte (avec CTRL + A),
mais plutôt un seul
paragraphe, par exemple.

Et que je ne veux pas faire
faire vérifier tout le reste...